

Инструкция по использованию ЛКПО spring digital

Для начала работы вам необходимо зайти на сайт <https://spdgl.ru> и ознакомиться о нашем сервисе - для артистов и лейблов дистрибуцию бесплатна - есть платные функции.

1. Лейбл

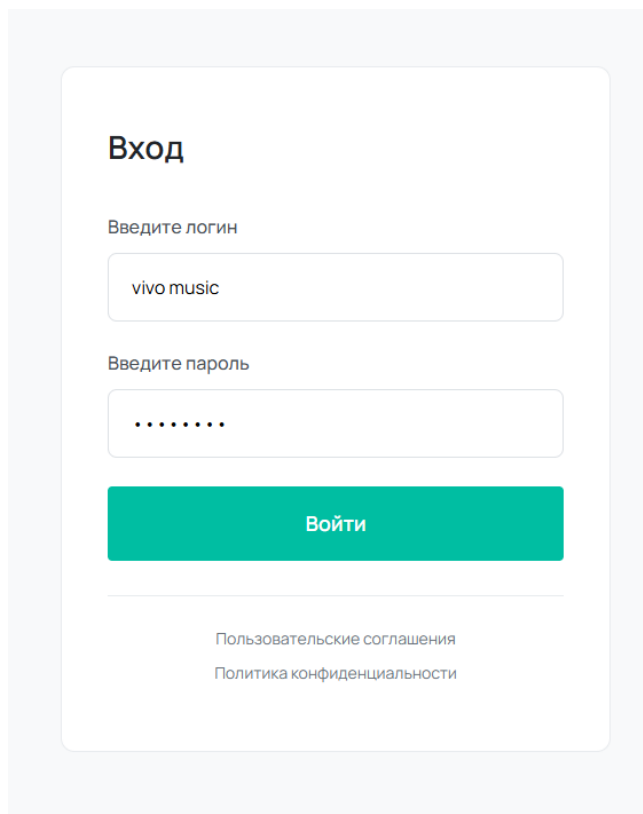
Если вы лейбл - тогда вам должно быть 18 лет, ИП или ООО. Если все это - у вас имеется, вы можете заключить с нами договор Агрегатор - Лейбл

2. Артист

Если вы артист - тогда вам должно быть от 14 лет, паспорт. Если все это - у вас имеется, вы можете заключить с нами договор Агрегатор-Артист

3. Получение доступа

После подписания договора - вам предоставят данные для входа.
Войти: <https://auth.spdgl.ru>



The image shows a login form titled "Вход" (Login). It contains two input fields: "Введите логин" (Enter login) with the text "vivo music" and "Введите пароль" (Enter password) with masked characters ".....". Below the fields is a green button labeled "Войти" (Login). At the bottom, there are links for "Пользовательские соглашения" (Terms of Service) and "Политика конфиденциальности" (Privacy Policy).

Вход

Введите логин

vivo music

Введите пароль

.....

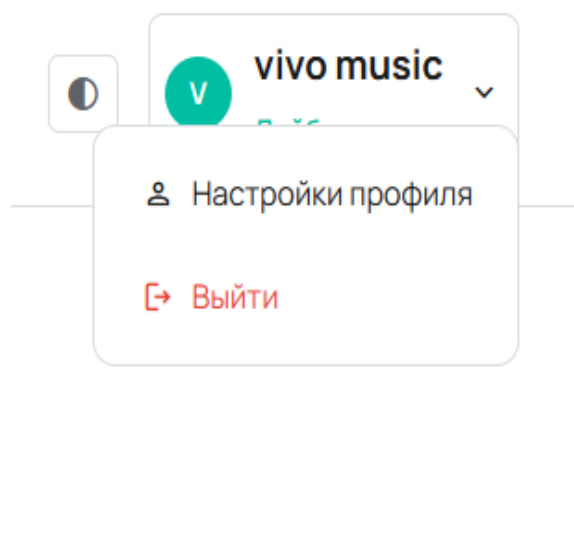
Войти

[Пользовательские соглашения](#)

[Политика конфиденциальности](#)

Начало

Настройте себя и свой функционал кабинета - это нужно для комфорта



Поставьте темную тему - по удобству, и перейдите к настройкам профиля

Spring Digital

vivo music

Настройки

Настройки профиля

Управление вашей учетной записью

Профиль успешно обновлен

Основная информация

40

Выбор файла

Не выбран ни один файл

Логин

vivo music

Логин нельзя изменить

Имя

vivo music

Роль

Лейбл

Код партнера

V109

Копирайт

vivo music

Сохранить изменения

Смена пароля

Текущий пароль

Новый пароль

Подтвердите новый пароль

Сменить пароль

Spring digital States

Так же - измените имя: к примеру ООО и название вашей компании или просто Музыкальный лейбл (название лейбла)

Spring Digital


ООО Виво Музыка
Лейбл

Настройки профиля

Управление вашей учетной записью

Профиль успешно обновлен

Основная информация



Выбор файла | Не выбран ни один файл

Логин
vivo music
Логин нельзя изменить

Имя
ООО Виво Музыка

Роль
Лейбл

Смена пароля

Текущий пароль

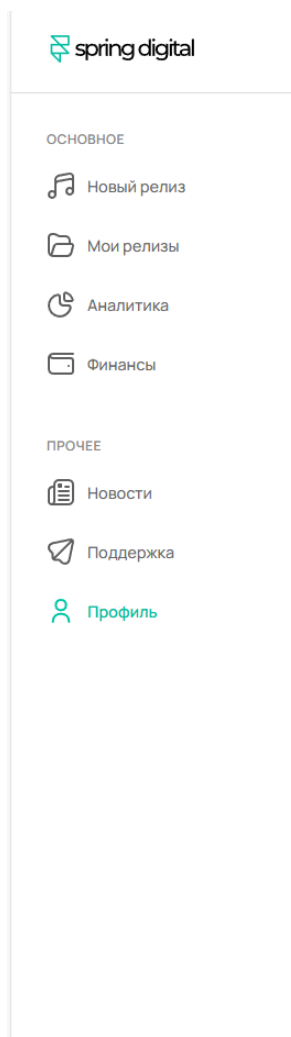
Новый пароль

Подтвердите новый пароль

Сменить пароль

Так примеру - админу будет удобно найти вас в системе

Далее - ориентируйтесь по навигации в системе:

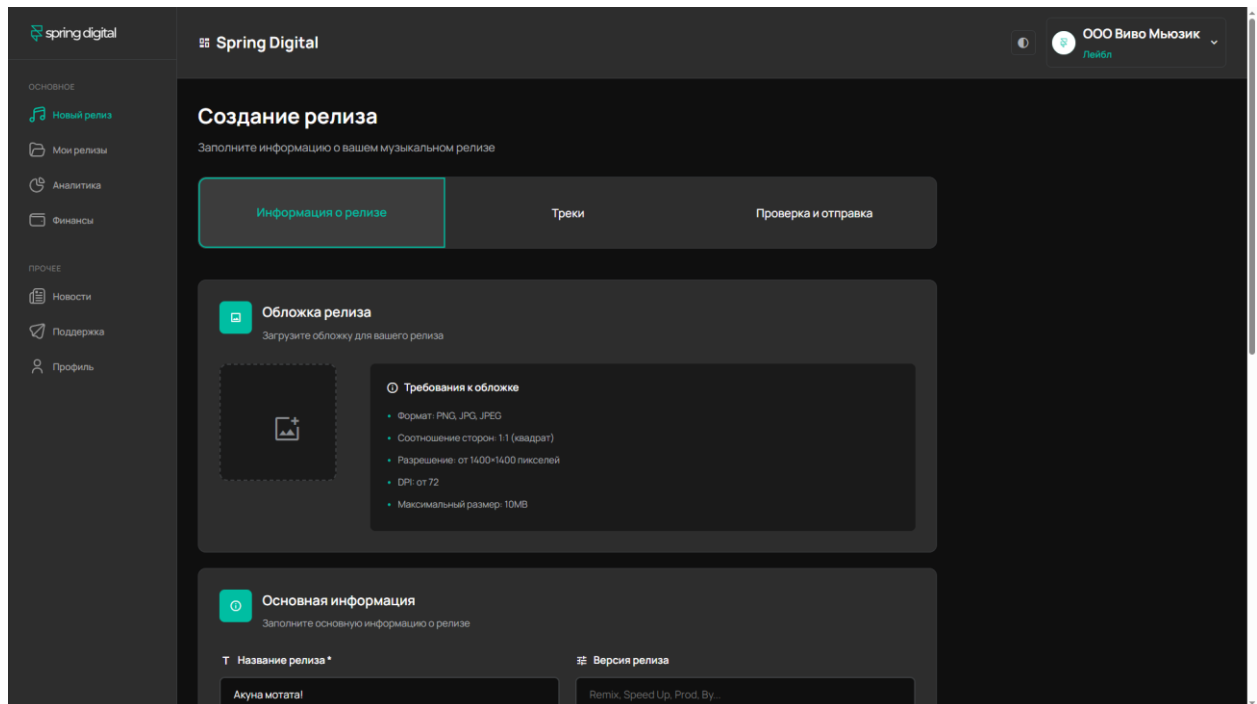


ОСНОВЫ

Пора работать - тот самый процесс который мы от вас ждем

Научимся создавать релиз

Кликните в Новый релиз в навигации - а для удобства поставьте темную тему



Загрузите обложку - далее основная информация

Основная информация

Заполните основную информацию о релизе

Т Название релиза *

Акуна мотата!

⚙️ Версия релиза

Remix, Speed Up, Prod, By...

👤 Артисты *

Моргенштерн

📁 Тип релиза *

Выберите тип

🎵 Жанр *

Russian Pop Music

📅 Дата релиза *

ДД.ММ.ГГГГ

Введите название релиза - версию если надо - артистов и выберите тип релиза

Далее поставьте жанр - и дату релиза

Прекрасно - заполнили начало

The screenshot shows a dark-themed form titled 'Дополнительная информация' (Additional information) with the subtitle 'Настройки распространения и метаданные' (Distribution and metadata settings). It contains several input fields: 'Свой UPC код' (Your UPC code) with the value 'UPC123456789012', 'Код партнера' (Partner code) with the value 'VIO9', and 'Копирайт информация' (Copyright information) with the value 'vivo music'. There is also a checkbox for 'Пресейв на Яндекс Музыке' (Pre-save on Yandex Music) with the text 'Добавить блок "Скоро новый релиз" для предзаказа в сервисе' (Add a "Coming soon release" block for pre-order in the service). A small note at the top says 'Если переносите релиз с другой платформы' (If you are moving the release from another platform).

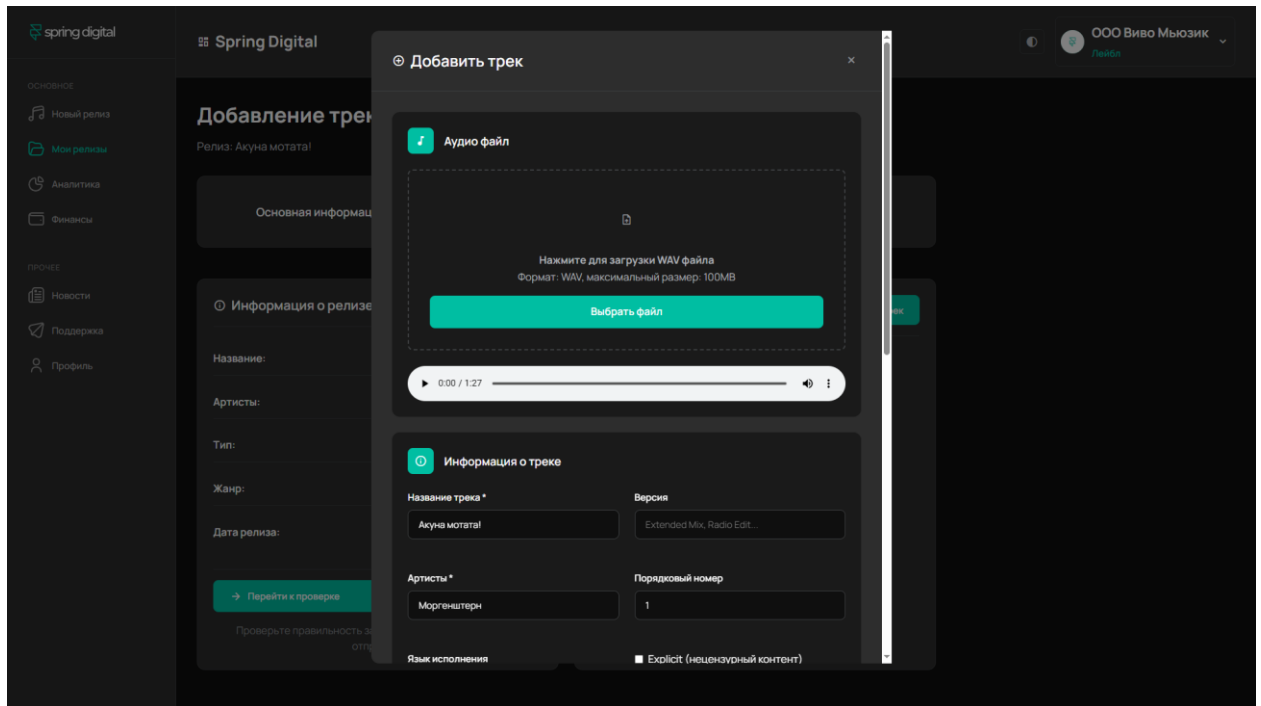
Потом - введите UPC если делаете перенос
Код партнера и копирайт вставляются автоматически - но если вы
хотите поменять копирайт то - введите новый
А если надо - нажмите на пресейв на яндекс музыке

Начнем добавлять треки:

The screenshot shows the 'Добавление треков' (Add tracks) screen. On the left is a sidebar with navigation options: 'Новый релиз' (New release), 'Мои релизы' (My releases), 'Аналитика' (Analytics), 'Финансы' (Finance), 'Новости' (News), 'Поддержка' (Support), and 'Профиль' (Profile). The main area has a title 'Добавление треков' and a subtitle 'Релиз: Акуня мотата!'. Below the title are three tabs: 'Основная информация' (Main information), 'Добавление треков' (Add tracks), and 'Проверка и отправка' (Check and send). The 'Добавление треков' tab is active. It contains a section 'Информация о релизе' (Release information) with fields for 'Название' (Name), 'Артисты' (Artists), 'Тип' (Type), 'Жанр' (Genre), and 'Дата релиза' (Release date). The 'Треки (0)' section shows a '+ Добавить трек' (Add track) button and a message 'Треки пока не добавлены' (Tracks are not yet added) with a subtext 'Добавьте первый трек к вашему релизу' (Add the first track to your release). A green button 'Перейти к проверке' (Go to check) is at the bottom of the release information section.

Нажмите на Добавить трек

Spring digital States

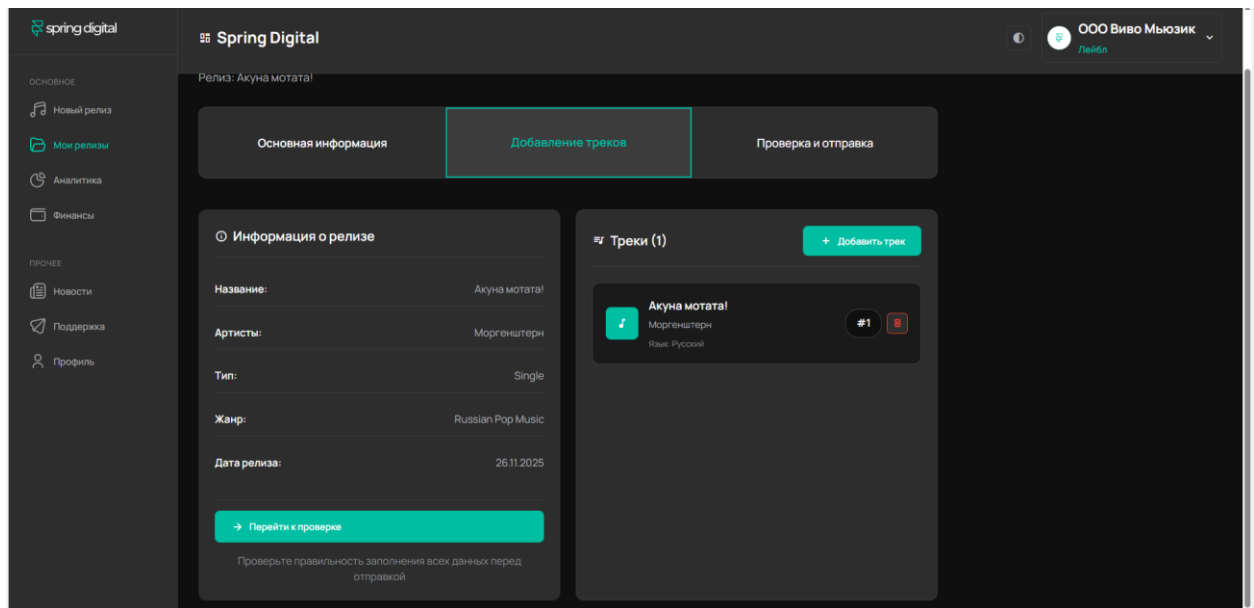


Загрузите трек и поставьте информация о треке - она должна совпадать

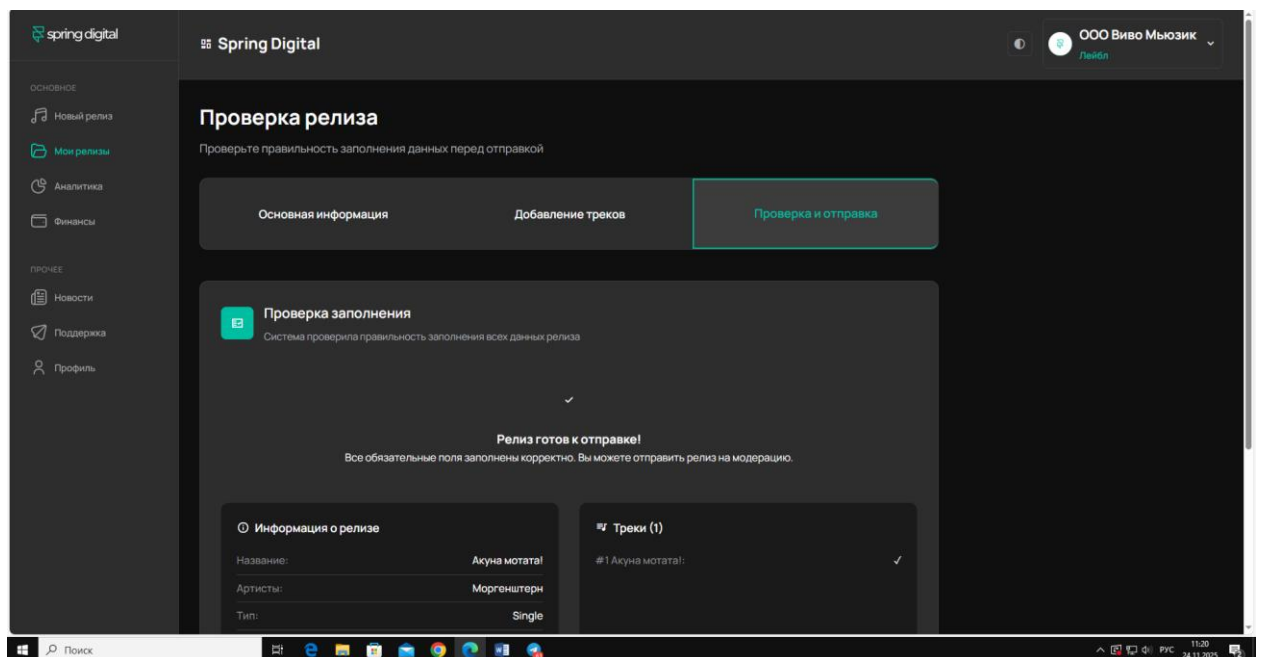
Далее проставьте композиторов и авторов

А потом добавьте текст:

И нажмите - Добавить трек

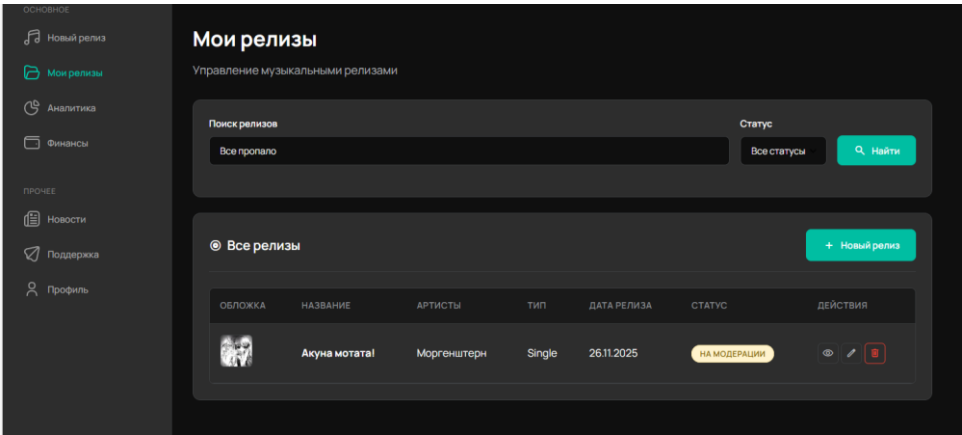


После нажмите на Перейти к проверке или добавьте еще треки - если нужно



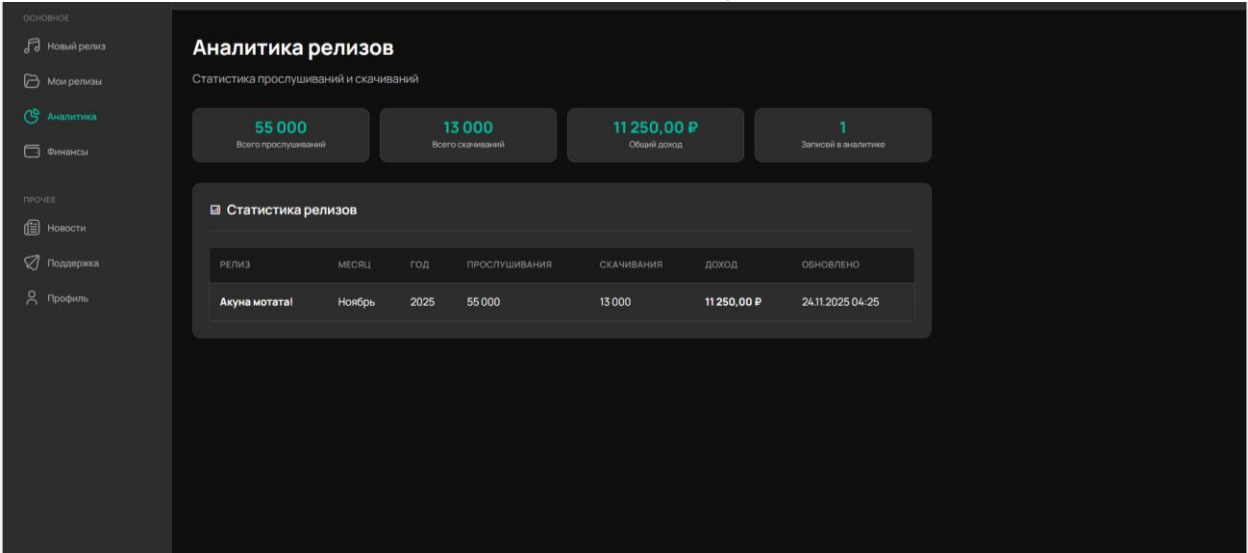
Далее нажмите Отправить релиз на модерацию

Spring digital States



Он будет у вас на модерации - после будет отказан или одобрен с UPC кодом

Время прошло - пора смотреть статистику



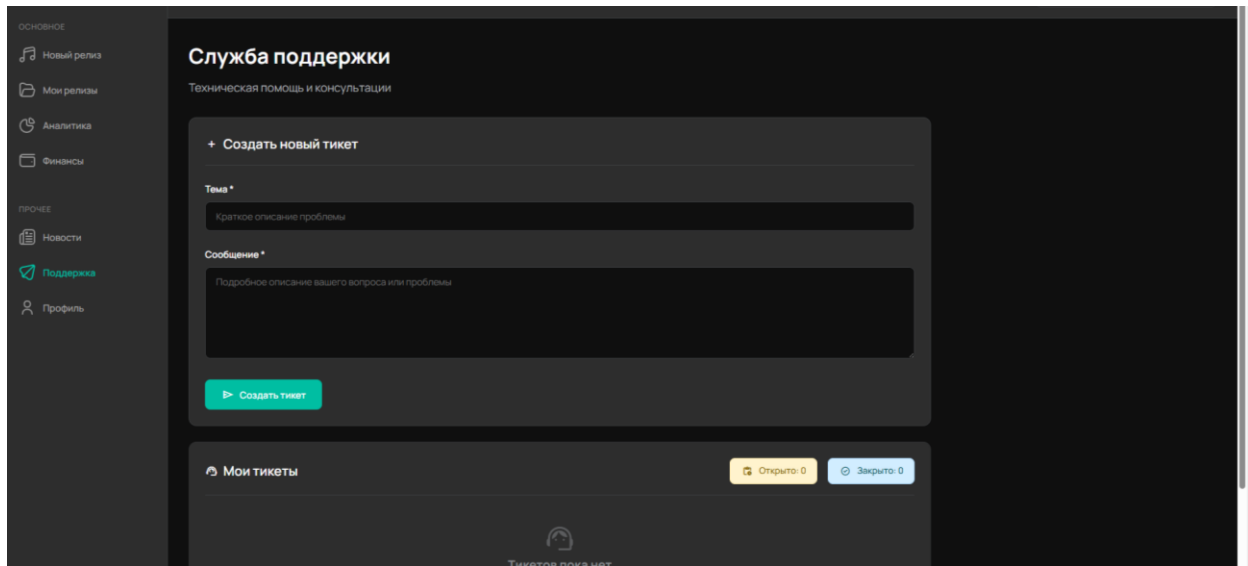
Окей - аналитика загрузилась. Ждем отчет о квартале

КВАРТАЛ	ГОД	СУММА	ДАТА ЗАГРУЗКИ	ДЕЙСТВИЯ
Q4	2025	11 250,00 P	24.11.2025	

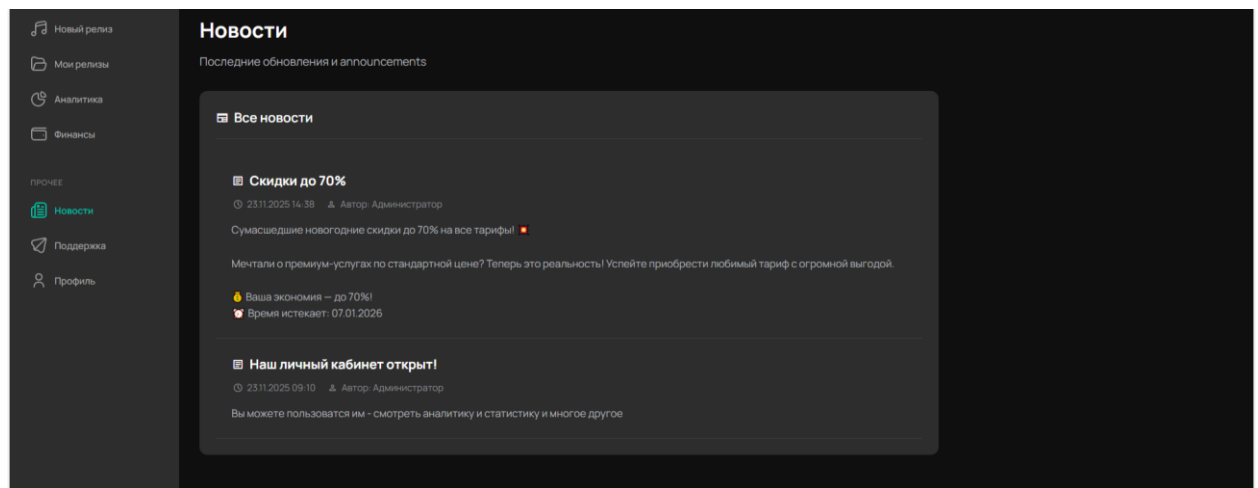
Пока отчетность маленькая - пока пишите на почту
Потом ее можно согласовать за 5 секунд и с вами свяжутся!

Spring digital States

Если вам что то не понравилось - вы можете написать в Поддержку



Или почитать новости



Таким образом - вы легко можете пользоваться нами - как вашим личным удобным сервисом

Если вы заметили ошибку - напишите нам по support@spdgl.ru

Спасибо, за просмотр!